

触手可及的「舒适」。  
快適を「かたむ」にする。

日本制造  
MADE IN JAPAN

Suiden

长距离送风!

将停滞的空气一扫而光!

CCC认证



产品使用案例

风力范围

55m

扇叶直径  
600级  
大型风扇

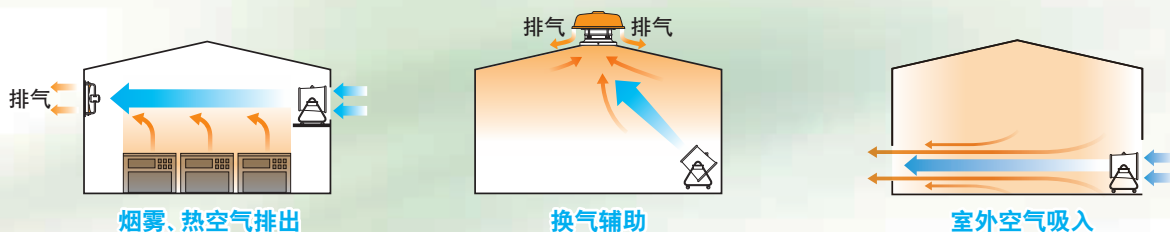


SJF-T604A-9A  
(三相 380V)

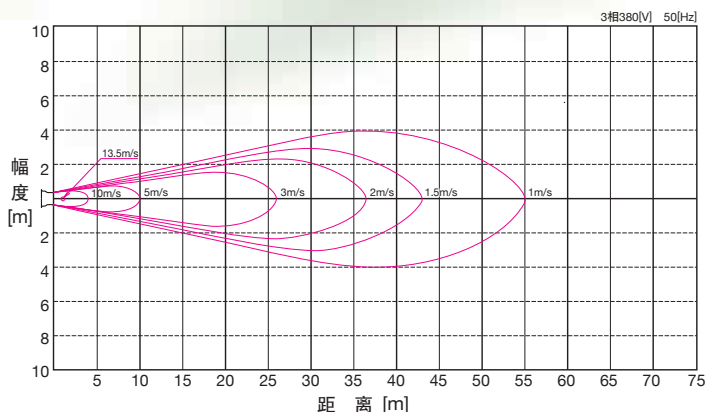
与传统机型相比, 噪音最大降低 8dB,  
能耗最大节省约 17.5%!!

- 风量 500m<sup>3</sup>/min, 风力范围 55m(最大)!
- 风量与传统型号相同, 噪音大幅降低!
- 送风方向可俯仰调节 180 度
- 采用 4 轮脚轮 (带刹车), 移动方便
- 适用于大型工厂、隧道、体育馆等场所的送风、循环和换气

■用途

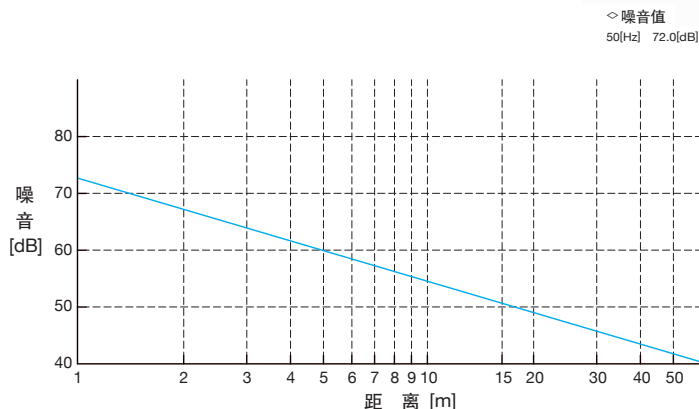


■等风速分布图



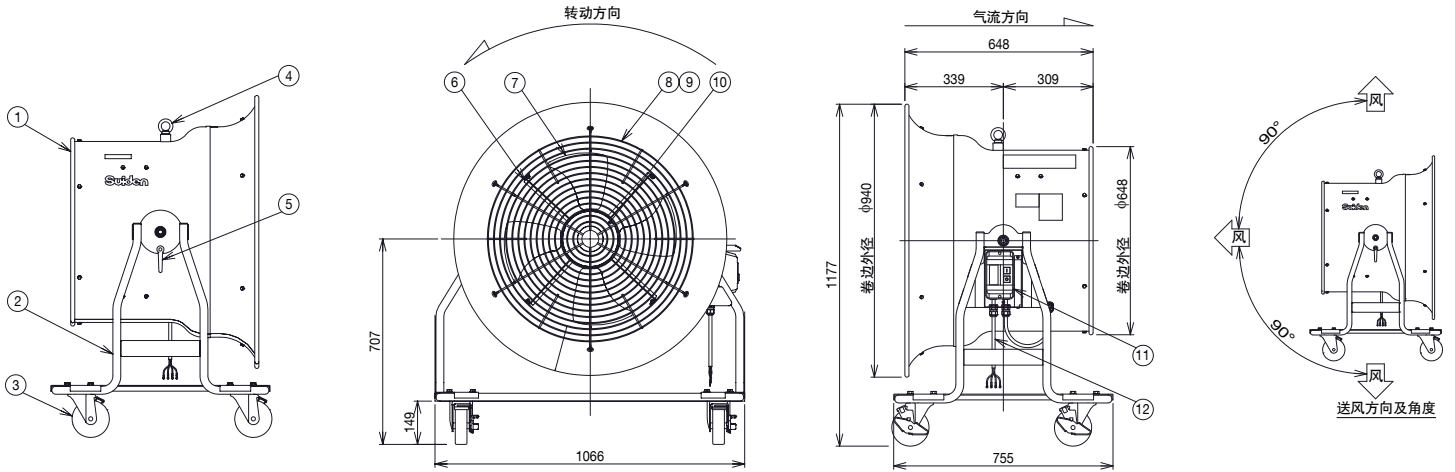
※测试的高度为扇叶的中心高度。  
※本资料仅是在理想条件下的特性, 实际上根据使用环境的不同, 分布范围多少会有差异。

■噪音特性图



※上述的噪音值是根据 JIS B 8346 标准计算出来的数值。  
噪音特性为送风方向的延长值。

## ■外形图

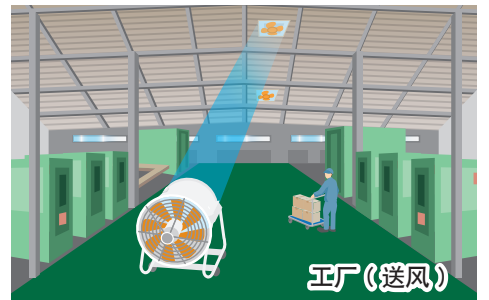
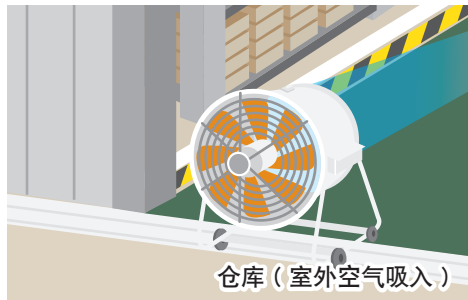




型号	电源	频率	扇叶		马达		风量	噪音值	重量	保护装置
			外径	叶数	输出	极数				
SJF-T604A-9A	3相 380V	50Hz	600mm	4片	1.5kW	4P	500m³/min	72dB	90kg	电磁开关 (附热敏继电器)

※配有安全装置，保护马达不受过载（过负荷）影响。  
 ※保护装置热敏继电器的设定值为4A。  
 ※可使用环境温度范围为0°C~40°C、环境湿度为80%以下。

※配有电源线10m。无插头，请准备一个与使用的插座相匹配的插头。  
 ※风量为JIS C 9601根据风扇的风量测试方法测出来的数值。

## ■送排风机使用例 ※本设备非防滴、非防水构造。



**Suiden**  
 株式会社 スイデン  
**东莞瑞电电器有限公司**

●代理商  
<http://www.suiden.com.cn>



■上海分公司  
 上海市徐汇区中山西路1800号兆丰环球大厦7楼D座  
 TEL:021-64568975 FAX:021-64573908

■华南营业所  
 广东省东莞市高埗镇三塘路低涌村第三工业区  
 TEL:0769-88706982 FAX:0769-88703885

株式会社 スイデン  
 大阪·东京·名古屋·福冈·奈良·  
 仙台·北关东·静岡·富山·广岛·  
 高松·台湾·香港

■东莞工厂  
 广东省东莞市高埗镇三塘路低涌村第三工业区  
 TEL:0769-88703880 FAX:0769-88703885