

集尘机 手动拌尘型 / マニュアルシェイキング

触手可及的「舒适」。
快適を「かたち」にする。

Suiden



掃除の達人

CS

手动抖尘型 盒式过滤器

- ✓ 流畅地配管设计
- ✓ 性能UP
- ✓ 维护保养性UP的CS系列

新构造的主机形状及吸入口

吸口朝上，从设备上方可以看到主机上部呈十字形结构，因此，配置导管时，管道不会外露于本体之外的美观设计（参照以下配管图像）

根据主机的设置情况，可以从4处选择最合适的位置作为吸口，4处均可作为吸口使用。



可以连接排气管的集中排气管口



手动抖尘功能



操作更简单，只需前后摇动除尘杆即可。除尘杆装置可以根据需要自由地安装在主机左侧或右侧。

尘桶容量大




处理粉尘既简单，又不会在处理过程中漏出粉尘的构造。
※为了您能安全舒适地使用本产品，请定期处理尘桶里的粉尘。

SDC-CS-OP脚轮

※脚轮直径为 50MM，牢固定阔。移动时，在大的断坡等，有可能会卡住脚轮，使集尘机滑动，请特别注意。
※CS 脚轮为 CS 系列专用。不适用其他系列。



更加便利的盒式过滤器



在过滤器面积不变的情况下，使滤网更加紧凑化。因为增加了滤网的个数，所以有效过滤面积是以往机器的2倍。

过滤器组品SDC-CS

(SDC-CS专用盒式过滤器)

若过滤器特别脏时请更换。
CS专用盒式过滤器适用于SDC-CS型号产品

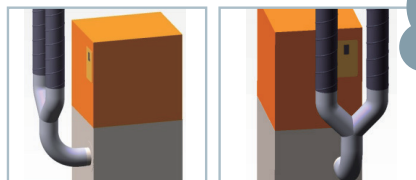
※机种不同，过滤器的个数也不尽相同。
请参照以下规格表。




SDC-2200CS-A(3马力)

型 号	SDC-2200CS-A			SDC-3700CS-A		
马 力 区 分	3马力			5马力		
电 源	3相380V			3相380V		
频 率	50Hz			50Hz		
马 达 (出 力 · 极 数)	2.2kW · 2P			3.7kW · 2P		
风 量 (m ³ / min)	15	30	40	20	40	55
静 压 (KPa)	风 轮 单 体	3.02	2.55	2.13	3.90	3.60
	集 尘 机 本 体	2.90	2.06	1.29	2.70	2.23
运 转 电 流 (A)	3.3	4.4	5.1	5.1	6.3	7.6
热 敏 值	4.5A			7.5A		
垃 圾 桶 容 量	37L			46L		
滤 尘 袋 面 积	16m ² (4m ² ×4个)			20m ² (4m ² ×5个)		
吸 入 口 外 径	φ198mm			φ248mm		
电 源 线	VCT2mm ² ×4芯×2m			VCT2mm ² ×4芯×2m		
外 型 尺 寸 (宽 × 长 × 高)	865×786×1765mm			1035×917×1925mm		
重 量	180kg			250kg		
附 属 品	排气管扎箍…1根、使用说明书…1本			排气管扎箍…1根、使用说明书…1本		
备 注	* 内置马达保护装置 * 另售轮子：SDC-2200CS-A用的可以安装 * 50Hz专用机种在60Hz的地域使用时，有可能引起故障。			* 内置马达保护装置 * 另售轮子：SDC-2200CS-A用的可以安装 * 50Hz专用机种在60Hz的地域使用时，有可能引起故障。		

以前机种的配管图像…



配置导管后，管道会外露于本体之外…

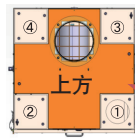


CS型的配管图像！



整洁配管

由于为吸口朝上的设计，因此配置导管时，管道不会外露于本体之外！



最多可进行4处支配管！

集尘机 BP脉冲除尘型 / パルスジェット方式

BP脉冲除尘型 パルスジェット方式

过滤器表面附着粉尘可瞬间抖落

- 自动感知管状过滤器的压差值，准确到达所设定的压差值。通过所连接的空压机的压力将空气从管状过滤器的内侧吹出，吹掉过滤器表面附着的粉尘。
- 为提高操作便利性，操作面板集中在机器前面。
- 大幅增加左右性能的过滤器集尘面积，采用拆装简单的管式过滤器。
- 省空间的小体积设计。



型号	电动机 (功率, 极数)	电源种类 (相数·V)	最大风量 (m³/min)	最大静压 (Pa)	马力数	吸入口径 (Φ)	集尘盒 容积(L)	过滤器 (个数)	本体尺寸 (mm)	本体重量 (Kg)
SDC-L1500BP3-5	1.5 kW, 2P	3相200V	20	1870	2马力	148	14	4	W 650 D 650 H 1605	160
SDC-L2200BP3-5	2.2 kW, 2P		30	1960	3马力	198	17×2个	6	W 770 D 770 H 1605	225
SDC-L3700BP3-5	3.7 kW, 2P		40	2200	5马力	248	17×2个	9	W 900 D 850 H 1705	290
SDC-L5500BP3-5	5.5 kW, 2P		60	1970	7.5马力	298	17×3个	12	W 1200 D 900 H 1875	405
SDC-L7500BP3-5	7.5 kW, 2P		80	2050	10马力	298	17×4个	16	W 1600 D 900 H 1905	500

— 零 部 件 销 售 —

过滤筒
过滤筒备有L-BP型
和BP型用两种。

■L-BP过滤器 (L-BP型用)
■BP过滤器 (BP型用)

※过滤器所需数量根据机种而变化。 BP过滤器

电机输出功率400W、小型集尘器!

小型

方形过滤网式、小型集尘器
纸袋式

噪音值: 64dB

※装有2m风管时的噪音值。

最大风量: 6.5m³/min

超静音400W
小型集尘器!

超凡的静音能力!
体型小巧结构精妙!
高性能!

■带手动抖尘功能

通过前后摇动抖尘手柄，可抖落附着在过滤网上的灰尘。



■维护方便

打开盒式过滤装置的门后拆下过滤网支架，就可方便地装卸过滤网。



■ SDC-L400(方形过滤网式)规格表

型号	马力分类	电源	电机 (输出功率、极数)	风量 (m³/min)	静压 (kPa)		过滤网 面积/材质	集尘室容量	吸入口径 (外径Φmm)	本体尺寸 (mm)	本体重量 (kg)
					风扇单体	集尘器本体					
SDC-L400-1V-5	0.5马力	100V	0.4kW, 4p	2.0/3.5/6.5	1.79/1.64/1.24	1.6/1.3/0.57	0.4m² / 聚酯	4L	Φ74	W400 x D590 x H435	51kg
SDC-L400-2V-5		3相 200V	0.4kW, 2p	2.0/3.5/6.5	1.8/1.6/1.21	1.5/1.2/0.56					46kg

集尘旋风器 / 集塵サイクロン

集尘旋风器+集尘机

集尘机和集尘旋风并用，集尘效率99.9%的2层集尘。

将集尘机用选设备（集尘旋风器）与集尘机本体同时使用，可将系统升级为旋风器（离心力集尘）和过滤器集尘（过滤集尘）的2级集尘机。

系统升级为高效率

2级集尘

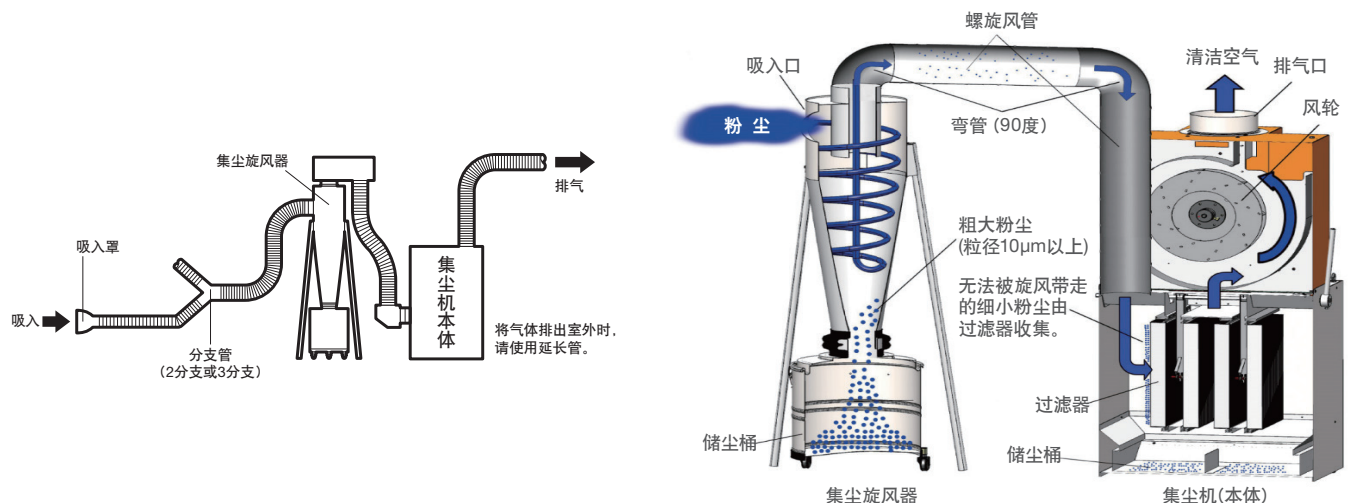


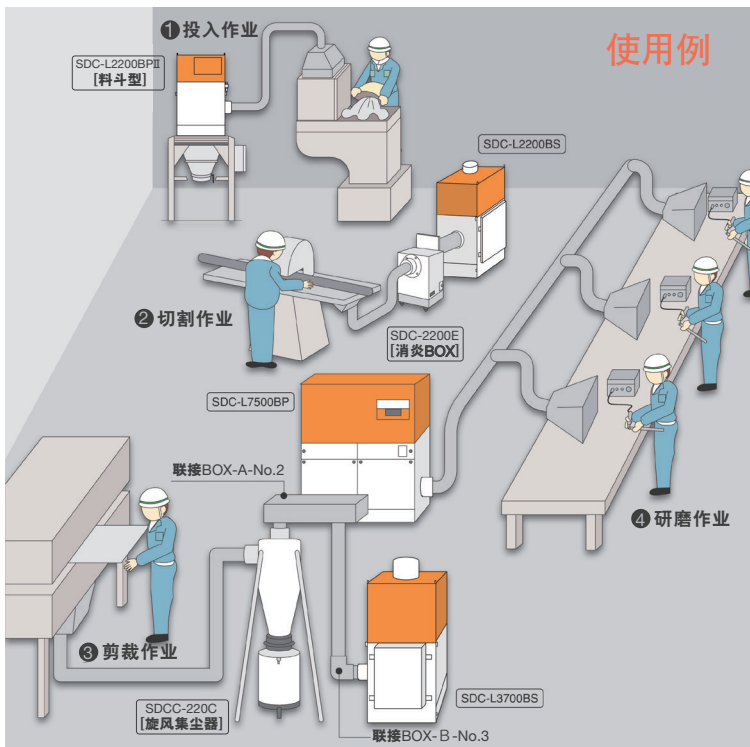
■SDCC-75C



■SDCC-220C

型号	本体高度 (mm)	吸入口径 (mm)	排气口径 (mm)	容量 (L)	本体重量 (Kg)
SDCC-75	h=1416	98	123	38	20
SDCC-150	h=1540	123	148	38	22
SDCC-220	h=2069	148	198	90	36
SDCC-370	h=2390	198	248	90	47





⚠ 敬请注意

- 本设备为非防爆构造。请勿吸引铝、镁、钛、锌及化学品等的爆炸性粉尘，也不要将其安装在靠近或具有此类粉尘的场所。否则，可能会引起爆炸、火灾等。
- 请勿吸引煤油、汽油、稀释剂、挥发油、涂料等溶剂、挥发性和爆炸性气体以及点燃的烟头等。否则，可能会引起爆炸、火灾、过滤器烧坏等。
- 吸引高速切割机、研磨机等产生的含有火花的粉尘时，务必采取防火措施。否则，可能会引起过滤器烧坏、火灾等。
- 应安装在足够坚固、可承受设备本体重量水平场所。如果设备发生翻滚，可能会导致人员受伤。
- 请勿在室外会淋到雨水的场所使用。绝缘老化可能会引起触电、漏电、火灾及故障。
- 请勿吸引吸湿性或腐蚀性粉末。否则，可能会引起电机故障、烧坏及事故。
- 请勿安装在湿度大的场所。否则，可能会引起触电、火灾及故障。请在环境温度80%以下使用。
- 请勿安装在温度高（40℃以上）的场所。否则，可能会引起火灾。环境温度范围为0℃～40℃。

● 保修 购买本产品1年之内，限定以下情况时我们将免费修理。

- 修理 补修用零件的订货及修理，型号、购买日期、故障内容等的询问与所购买的经销商或服务人员联系。另外，瑞典商品相对于家用电器的保修标准有自己的设定的保修期限。

免费保修

是否按照使用说明书进行修理，在保修期间内，因本公司的设计、装配方面发生了故障或损坏时，我们将免费提供修理。为故障或损坏引起的其他种种损害，我们不保证。另外，如果无偿修理时需要更换与故障原因无关的消耗品时会加以收费。

⚠ 关于安全方面的注意

- 关于食品、动植物、精密机器、美术品的保存等特殊用途，请确认后再使用。否则会引起品质降低等。
- 有需要安装及电气施工等的时候，请与经销商或专业人员商量。否则，由于施工不当，会造成触电、火灾等事故。

⚠ 警告：需要安装施工或电源安装的设备，必须请专门的施工人员或具有施工资格的人员来进行施工，盲目施工的话会引起事故或故障的发生。

爱情点检



★ 经常点检使用的机器！

是否有此情况？

- 打开开关后有时运转有时不运转。
- 运转途中有异音和震动。
- 本体变形异常的发热。
- 有烧焦的“臭味”。
- 其它异常的情况。

注意
如有异常情况发生
请立即
停止使用!!

如有这些情况时为了防止事故发生
请务必和零售店联系维修检查。

Suiden
株式会社 スイデン



● 代理商

东莞瑞电电器有限公司



关注我们的网站

■ 上海分公司

上海市徐汇区中山西路1800号兆丰环球大厦7楼D座
TEL:021-64568975 FAX:021-64573908
インターネット/スイデンホームページURL
<http://www.suiden.com.cn>

■ 华南营业所

广东省东莞市高埗镇三塘路低涌村第三工业区
TEL:0769-88706982 FAX:0769-88703885

株式会社 スイデン

大阪・东京・名古屋・福岡・奈良・
仙台・北关东・静岡・富山・广岛・
高松・台湾・香港

■ 东莞工厂

广东省东莞市高埗镇三塘路低涌村第三工业区
TEL:0769-88703880 FAX:0769-88703885